

Español para extranjeros

Nivel 1

Sesión sincrónica 3





Bienvenida

Hoy aprenderás sobre gentilicios y el uso del verbo "ser" para nacionalidades. Descubrirás cómo expresar de dónde eres y conectarás con otros. ¡Inicia este emocionante viaje hacia nuevas culturas y amigos!

Agenda

Actividad de bienestar	10 min
Gentilicios	10 min
Práctica	30 min
El verbo “ser” para expresar nacionalidad	10 min
Práctica	30 min
Dinámica grupal	20 min
Cierre	10 min

Actividad de bienestar



Fuente: Dirección de Producción de Contenidos. (2021, 16 de febrero).
Conciencia Respiratoria [Archivo de video]. Recuperado de
<https://youtu.be/oq-kIVxvm5g>

Explicación

Gentilicios

Escucha la pronunciación.



Países	Nacionalidades
 México	mexicano-mexicana
 Estados Unidos	estadounidense
 Canadá	canadiense
 Brasil	brasileño-brasileña
 Alemania	alemán-alemana
 China	chino-china
 España	español-española
 Francia	francés-francesa
 Inglaterra	inglés-inglesa
 Portugal	portugués-portuguesa





Países	Nacionalidades
 Corea del Sur	coreano-coreana
 Suecia	sueco-sueca
 Dinamarca	danés-danesa
 Japón	japonés-japonesa
 Argentina	argentino-argentina
 Suiza	suizo-suiza
 Italia	italiano-italiana
 Noruega	noruego-noruega
 Rusia	ruso-rusa
 Austria	austriaco-austriaca

Práctica

Escribe en tu libreta los nombres de los países. Tienes 5 minutos.




Respuestas:

- 1.- Corea del Sur.
- 2.- Suecia.
- 3.- Noruega.
- 4.- Japón.
- 5.- México.
- 6.- Argentina.

Práctica

Escribe las nacionalidades en tu libreta.



Respuestas:

- 1.- ruso-rusa.
- 2.- suizo-suiza.
- 3.- francés-francesa.
- 4.- español-española.
- 5.- austriaco-austriaca.
- 6.- chino-china.
- 7.- italiano-italiana.
- 8.- brasileño-brasileña.

Explicación

El verbo “ser” para expresar nacionalidad

Escucha la conjugación del verbo “ser” y repite.



Yo	soy
Tú	eres
Él / ella	es
Nosotros	somos
Ustedes	son
Ellos / ellas	son

Algunos ejemplos son:



Yo soy Lucía y soy mexicana.



Él es el sr. Johnson y es estadounidense.



Ella es Ana y es de España.



Nosotros somos
brasileños.



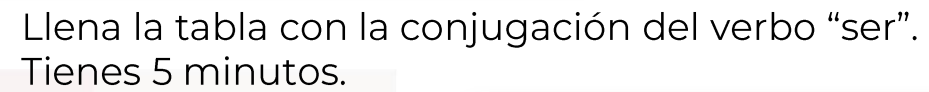
Ellas son de Corea.



Ella es alemana.

Ahora responde: ¿De dónde eres tú?

Yo soy de... (país).
Yo soy... (nacionalidad).

The word "Práctica" is written in a large, white, bold, sans-serif font on a dark brown rectangular background.The instruction "Llena la tabla con la conjugación del verbo 'ser'. Tienes 5 minutos." is written in a dark brown, sans-serif font on a light brown rectangular background.A table with a rounded rectangular border, containing six rows for subject pronouns and one pre-filled row for "Yo".

Yo	soy
Tú	
Él / ella	
Nosotros	
Ustedes	
Ellos / ellas	

Respuestas:

Yo **soy**.

Tú **eres**.

Él / ella **es**.

Nosotros **somos**.

Ustedes **son**.

Ellos / ellas **son**.

A large, semi-transparent brown rectangular box containing the word "Práctica" in white, bold, sans-serif font.

Práctica

Escribe oraciones con los siguientes elementos.

Ejemplo:

María



María es mexicana.

1.- Emilio



6.- Ana y yo



2.- Lena




7.- Ustedes



3.- David y Elena



8.- Tú



4.- Marcela y Lucía



9.- Camila, Eugenio y yo



5.- Héctor y Alberto



10.- Yo (escribe tu nacionalidad).

Respuestas:

- 1.- Emilio es argentino.
- 2.- Lena es alemana.
- 3.- David y Elena son españoles.
- 4.- Marcela y Lucía son mexicanas.
- 5.- Héctor y Alberto son italianos.
- 6.- Ana y yo somos suizos.
- 7.- Ustedes son suecos/suecas.
- 8.- Tú eres ruso/rusa.
- 9.- Camila, Eugenio y yo somos brasileños.
- 10.- Yo soy (escribe tu nacionalidad).

Dinámica grupal

Hazle las siguientes solicitudes a un compañero de la clase.

- 1.- Menciona tres países.
- 2.- Menciona tres nacionalidades.
- 3.- Dime de dónde eres.
- 4.- Conjuga el verbo “ser” con todos los pronombres personales.
- 5.- Haz una oración con

Luis

+



Cierre

Aprendiste algunos países y algunas nacionalidades. También aprendiste que con el verbo “ser” podrás decir tu nacionalidad y también tu nombre, así como preguntarle a alguien más su nacionalidad. Recuerda que puedes escuchar las grabaciones para mejorar la pronunciación de los temas.

Tecmilenio no guarda relación alguna con las marcas mencionadas como ejemplo. Las marcas son propiedad de sus titulares conforme a la legislación aplicable, estas se utilizan con fines académicos y didácticos, por lo que no existen fines de lucro, relación publicitaria o de patrocinio.

Todos los derechos reservados @ Universidad Tecmilenio

La obra presentada es propiedad de ENSEÑANZA E INVESTIGACIÓN SUPERIOR A.C. (UNIVERSIDAD TECMILENIO), protegida por la Ley Federal de Derecho de Autor; la alteración o deformación de una obra, así como su reproducción, exhibición o ejecución pública sin el consentimiento de su autor y titular de los derechos correspondientes es constitutivo de un delito tipificado en la Ley Federal de Derechos de Autor, así como en las Leyes Internacionales de Derecho de Autor. El uso de imágenes, fragmentos de videos, fragmentos de eventos culturales, programas y demás material que sea objeto de protección de los derechos de autor, es exclusivamente para fines educativos e informativos, y cualquier uso distinto como el lucro, reproducción, edición o modificación, será perseguido y sancionado por UNIVERSIDAD TECMILENIO. Queda prohibido copiar, reproducir, distribuir, publicar, transmitir, difundir, o en cualquier modo explotar cualquier parte de esta obra sin la autorización previa por escrito de UNIVERSIDAD TECMILENIO. Sin embargo, usted podrá bajar material a su computadora personal para uso exclusivamente personal o educacional y no comercial limitado a una copia por página. No se podrá remover o alterar de la copia ninguna leyenda de Derechos de Autor o la que manifieste la autoría del material.